



РОССИЙСКИЙ ПРОИЗВОДИТЕЛЬ
СПОРТИВНОЙ ЭКИПИРОВКИ
И ТЕКСТИЛЬНО-СУВЕНИРНОЙ ПРОДУКЦИИ



КАК ИЗМЕРИТЬ ИЗДЕЛИЕ

ХОККЕЙ

ИНФОРМАЦИЯ

ОБЩАЯ ИНФОРМАЦИЯ
ПО ИЗМЕРЕНИЯМ
МУЖЧИНЫ/ЖЕНЩИНЫ/ДЕТИ

Для того, чтобы правильно и точно снять обмеры с изделия : майки, футболки, джемпера, куртки, шорт или брюк, необходимо воспользоваться ровной сантиметровой лентой. Изделие выкладывается на ровную поверхность, лучше на стол. Расправляются все швы, заломы и складки. Если в изделии имеется застежка, она должна быть застегнута. Сантиметровая лента должна лежать на изделии ровно, без натяжения или провисания. Измерение проводится между крайними точками слева направо.

**Измерение длины майки, футболки, джемпера или куртки (A)**

Изделие раскладывается на столе спинкой кверху. Измерение проводится ровно по центру спинки от шва воротника до линии низа, воротник и пояс (если есть), при этом не учитываются.

Измерение ширины изделия под проймой (B)

Разложенное на столе спинкой кверху изделие, измеряется от бока до бока, примерно на 1-2 см. ниже линии проймы.

Измерение длины рукава вместе с плечом (C)

Измерение проводится на столе. Сантиметровая лента проходит от шва воротника, по плечевому шву (или сгибу, если нет плечевого шва), далее по центру рукава до линии низа или манжета (если есть).

Измерение ширины изделия по низу (D)

Измерение применяется в основном для женских изделий, для учета ширины по бедрам. Разложенное на столе изделие измеряется от бока до бока, примерно на 1 см. выше линии низа или приблизительно на уровне бедер.

Измерение длины шорт или брюк по боковому шву (A1)

Шорты или брюки выкладываются ровно на столе лицевой стороной вверх, расправляются все швы и складки. Измерение производится от верха изделия с учетом резинки или пояса, далее вниз по боковому шву до линии низа.

Измерение длины шорт или брюк по шаговому шву (A2)

Измерение проводится по внутреннему шву, от точки соединения швов сидения, далее вниз до линии низа.

Измерение ширины шорт или брюк по бедрам (B1)

Изделие расправляется, измерение производится выше примерно на 6-9 см. от соединения швов сидения, параллельно верху, от одного бокового шва до другого.

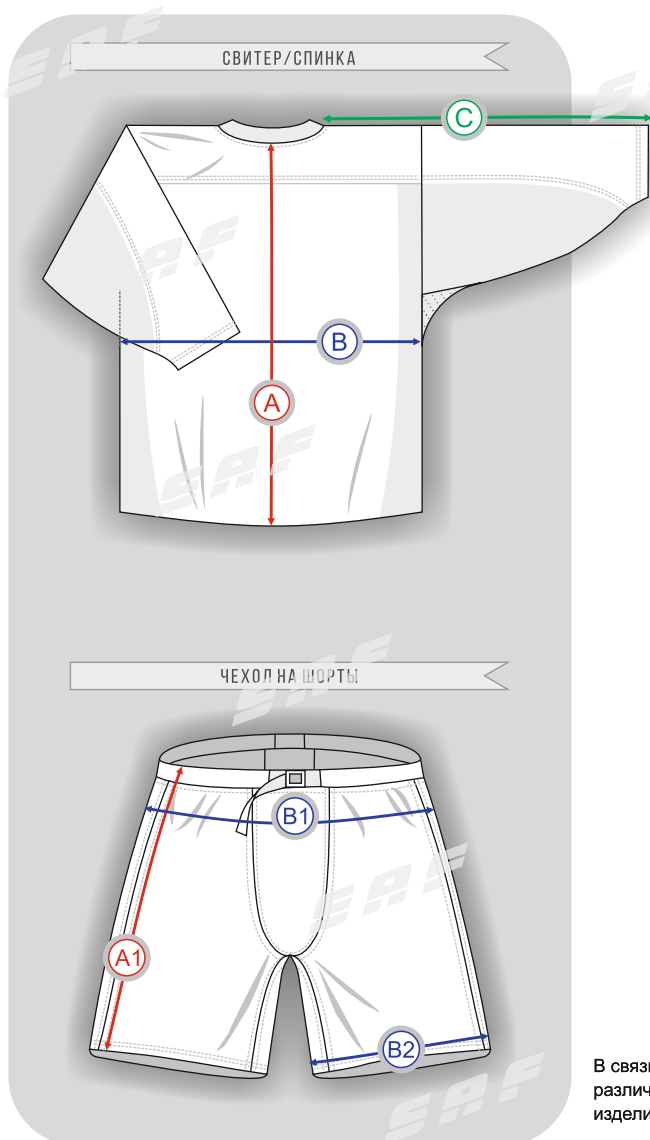
Измерение шорт или брюк по линии низа (B2)

Измеряется ширина низа по самым крайним нижним точкам с одной стороны до другой.

ХОККЕЙ



ОБМЕРЫ СВИТЕР, ЧЕХОЛ НА ШОРТЫ ВЗРОСЛЫЕ РАЗМЕРЫ




👕 ВЗРОСЛЫЕ РАЗМЕРЫ, СВИТЕР				
РОСТ	РАЗМЕР	(A) СВИТЕР ДИНА ПО СПИНКЕ	(B) СВИТЕР ШИРИНА ПОД ЛАСТОВИЦЕЙ	(C) СВИТЕР ПЛЕЧО-РУКАВ
158-164	42	72	61,5	69
158-164	44	72	63	69,5
164-170	46	74	65	72
170-176	48	76	67	74,5
176-182	50	78	68,5	77
182-188	52	80	70,5	79,5
188-194	54	82	72,5	82
194-200	56	84	74,5	84,5
194-200	58	84	76	85
194-200	60	84	77,5	85
ДОПУСКАЕМЫЕ ОТКЛОНЕНИЯ		+/- 2,5см	+/- 1,0см	+/- 1,5см

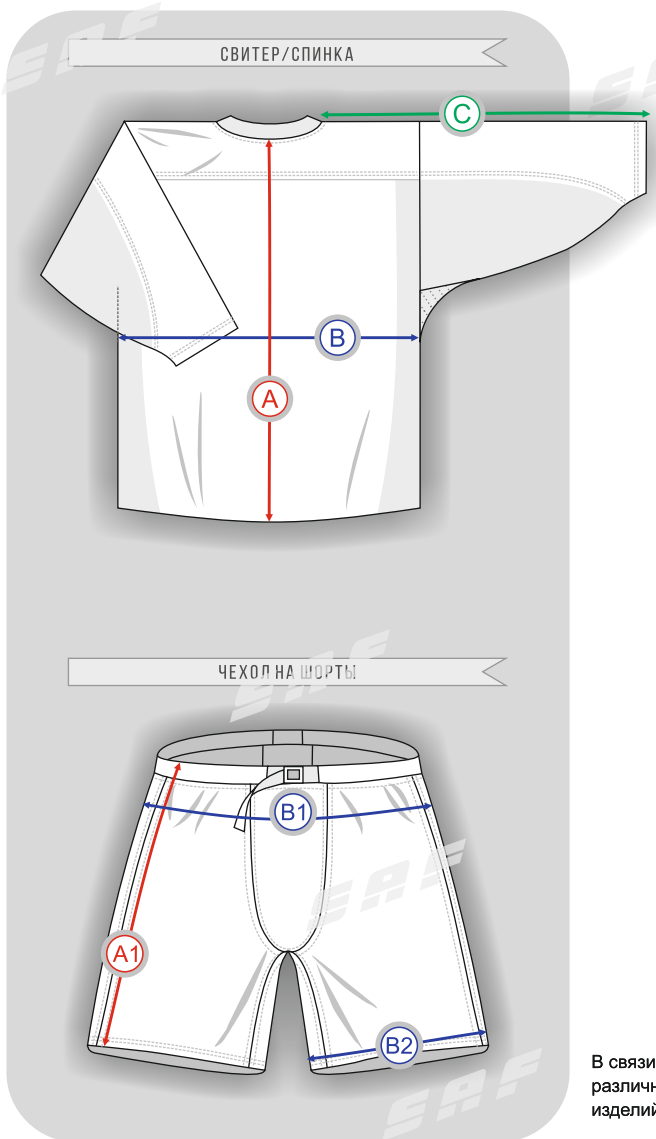
👖 ВЗРОСЛЫЕ РАЗМЕРЫ, ЧЕХОЛ НА ШОРТЫ				
РОСТ	РАЗМЕР	(A1) ШОРТЫ ДИНА СБОКУ	(B1) ШОРТЫ ШИРИНА ПО ВЕРХУ	(B2) ШОРТЫ ШИРИНА ПО НИЗУ
158-164	42	45,5	46,5	32
158-164	44	45,5	48,5	32,5
164-170	46	57,5	50	33,5
170-176	48	50	52	34,5
176-182	50	52,5	53,5	35,5
182-188	52	55	55,5	36,5
188-194	54	57,5	57,5	37,5
194-200	56	59,5	59,5	38
194-200	58	59,5	61	39
194-200	60	59,5	62,5	39,5
ДОПУСКАЕМЫЕ ОТКЛОНЕНИЯ		+/- 2,5см	+/- 1,0см	+/- 1,0см

В связи с особенностями производства сублимированных и трикотажных изделий, а также применением различных по технологическим параметрам материалов, допускаются отклонения в размерах готовых изделий в пределах, указанных в таблице.

ХОККЕЙ



ОБМЕРЫ СВИТЕР, ЧЕХОЛ НА ШОРТЫ ДЕТСКИЕ РАЗМЕРЫ



ДЕТСКИЕ РАЗМЕРЫ, СВИТЕР				
РОСТ	РАЗМЕР	A СВИТЕР ДИНА ПО СПИНКЕ	B СВИТЕР ШИРИНА ПОД ЛАСТОВИЦЕЙ	C СВИТЕР ПЛЕЧО-РУКАВ
122-128	30	52	47	50,5
128-134	32	54	49,5	53,5
134-140	34	56,5	51,5	56,5
140-146	36	58,5	53,5	59,5
146-152	38	61,5	55,5	62
152-158	40	64	58	65
ДОПУСКАЕМЫЕ ОТКЛОНЕНИЯ		+/- 2,0см	+/- 1,0см	+/- 1,5см

ДЕТСКИЕ РАЗМЕРЫ, ЧЕХОЛ НА ШОРТЫ				
РОСТ	РАЗМЕР	A1 ШОРТЫ ДИНА СБОКУ	B1 ШОРТЫ ШИРИНА ПО ВЕРХУ	B2 ШОРТЫ ШИРИНА ПО НИЗУ
122-128	30	32	36,5	26,5
128-134	32	34,5	38,5	28
134-140	34	37	40,5	29
140-146	36	39,5	42,5	30
146-152	38	41,5	44	31
152-158	40	44	46	32
ДОПУСКАЕМЫЕ ОТКЛОНЕНИЯ		+/- 1,5см	+/- 1,0см	+/- 1,0см

В связи с особенностями производства сублимированных и трикотажных изделий, а также применением различных по технологическим параметрам материалов, допускаются отклонения в размерах готовых изделий в пределах, указанных в таблице.